



9th International
Abilympics
Bordeaux 2016

Concours International des Compétences Professionnelles


Épreuve : V04 Crochet

1. Descriptif du pré-sujet


- Module 1 : réaliser un mandala au crochet, en suivant les explications fournies pour le choix des couleurs et des points.

Le mandala vous sera fourni le jour du concours, ainsi que le choix des couleurs et les points précis à réaliser.

Exemples de mandalas :



Exemples de réalisation de mandalas au crochet :



- Module 2 : vous devrez imaginer et réaliser un élément décoré, qui permettra au mandala de se refermer en aumônière (sac plat qui replié forme une bourse).

2. Durée de l'épreuve: 5H30

La durée totale de l'épreuve est de 5 heures et 30 minutes.

Les candidats devront gérer leur temps pour terminer les deux modules.



3. Consignes

- Les candidats prendront soin de vérifier leur matériel avant de commencer le concours. Ils aviseront le jury si des défauts sont constatés afin de faire remplacer le matériel défectueux. Une fois le concours commencé, le matériel ne pourra plus être échangé. Les candidats veilleront à rester sur leur poste de travail. Ils ne sont pas autorisés à communiquer entre eux ou avec une personne du public.

Ils aviseront le jury quand ils auront terminé leur ouvrage.

4. Déroulement de l'épreuve

J-1 (24 mars): La veille du concours, les candidats seront accueillis sur le stand par le jury. Un briefing sur le déroulement de l'épreuve et la sécurité sera organisé. En raison du grand nombre de candidats inscrits, l'épreuve s'organisera en deux groupes. Les candidats d'une même délégation concourront obligatoirement dans le même groupe. Un planning sera remis à chaque candidat pour indiquer précisément leurs horaires d'intervention.









Jour 1 (25 mars): Le groupe 1 disposera de 5 heures et 30 minutes pour réaliser les modules 1 et 2.

Jour 2 (26 mars): Le groupe 2 disposera de 5 heures et 30 minutes pour réaliser les modules 1 et 2.



5. Liste du matériel fourni par l'organisation

N°	Matériel	Photo	Particularités	Qté par candidat
1	Pelote Fil DMC Natura n° N18 (Coral)			1
2	Pelote Fil DMC Natura n° N47 (Safran)			1
3	Pelote Fil DMC Natura n° N83 (Blé)			1
4	Pelote Fil DMC Natura n° N20 (Jade)			1
5	Pelote Fil DMC Natura n° N26 (Blue Jeans)			1
6	Pelote Fil DMC Natura n° N53 (Blue Night)			1
7	Pelote Fil DMC Natura n° N88 (Orleans)			1
8	Pelote Fil DMC Natura n° N31 (Malva)			1
9	Pelote Fil DMC Natura n° N51 (Erica)			1
10	Pelote Fil DMC Natura n° N06 (Rose Layette)			1

6. Liste de l'outillage à amener par chaque candidat

N°	Outils	Photo	Unité
01	Crochet Clover Amour n°3		1
02	Crochet Clover Amour n°3,5		1
03	Crochet Clover Amour n°4		1
04	Aiguille pour rentrer les fils		1
05	Feuille ou Carnet		1
06	Crayon		1
07	Ciseaux		1
08	Anneaux marqueurs Clover		1

7. Liste des équipements installés sur le site du concours

N°	Équipement	Photo	Particularités	Qté	Remarques
01	Table			1	
02	Chaise			1	

8. Critères de notation



N°	Critères	Barème
01	Degré d'achèvement du produit	05
02	Respect des couleurs imposées	10
03	Respect des points imposés	10
04	Respect du mandala imposé	10
05	Qualité de la réalisation du mandala	15
06	Fonctionnalité de l'élément permettant au mandala de se transformer en aumônière	10
07	Originalité et créativité dans la réalisation du module 2	20
08	Aspect général de l'ensemble	20
	Total	100