



9th International  
Abilympics  
Bordeaux 2016

## Concours International des Compétences Professionnelles

### Épreuve : V01 Vannerie

#### 1. Descriptif du pré-sujet

- Module 1 : Partie technique. Ce module consiste à créer une corbeille d'une forme précise qui vous sera communiquée le jour du concours. Les dimensions approximatives seront de 25cm de diamètre et 20cm de hauteur. Pour la réalisation de cette corbeille, les candidats devront utiliser le matériau fourni (osier blanc) et des techniques de tressage devant inclure :

- Un fond sur croisé avec une super



- Un cordon à quatre brins



- Une clôture crocane



- Une torche à trois brins de deux départs



- Une bordure quatre brins derrière deux



*Vous trouverez ci-dessous un exemple de panier à réaliser avec de l'osier. Attention : ce n'est pas le sujet final de l'épreuve !*



- Module 2 : Partie créative. Ce module consiste à créer un objet servant de support et de présentoir au module 1. Sa conception est laissée à la libre inspiration des candidats ; il doit mettre en valeur la corbeille réalisée dans le module 1. Le produit final sera tressé avec un minimum de 50% d'osier fourni (blanc et brut), le reste pourra être réalisé avec des matériaux tressables ou non-tressables apportés par les candidats.

## **2. Durée de l'épreuve: 6H00**

La durée totale de l'épreuve est de 6 heures.

- Module 1 : 3 heures.
- Module 2 : 3 heures.



## **3. Consignes**

- Les candidats devront respecter la forme et les dimensions précises demandées (module 1), ainsi que l'utilisation des techniques requises.
- Les candidats veilleront à la régularité du tressage.
- Module 1 : Le temps maximum pour la réalisation du module 1 est de 3 heures. Au bout de ce temps, les ouvrages seront récupérés par le jury pour la notation.
- Module 2 : Utilisation d'un minimum de 3 techniques de tressage différentes. Les candidats pourront apporter un matériel de support de leur choix (par exemple : du bois, du métal, du cuir...) ainsi que d'autres matériaux tressables ou non-tressables pour la réalisation de l'ouvrage.
- Les candidats ne sont pas autorisés à emprunter ou prêter des outils ou du matériel pendant toute la durée de l'épreuve.

#### 4. Déroulement de l'épreuve





**J - 1 (24 mars):** La veille du concours, les candidats seront accueillis sur le stand par le jury. Un briefing sur le déroulement de l'épreuve et la sécurité sera organisé. En raison du grand nombre de candidats inscrits, l'épreuve s'organisera en deux groupes. Les candidats d'une même délégation concourront obligatoirement dans le même groupe. Un planning sera remis à chaque candidat pour indiquer précisément leurs horaires d'intervention.

**Jour 1 (25 mars) :** Les candidats du Groupe 1 disposeront de 6 heures pour la réalisation de l'épreuve.

**Jour 2 (26 mars) :** Les candidats du Groupe 2 disposeront de 6 heures pour la réalisation de l'épreuve.

#### 5. Liste du matériel fourni par l'organisation

*Liste non-exhaustive.*

| N° | Matériel            | Photo   | Particularités | Qté par candidat | Remarques |
|----|---------------------|---|----------------|------------------|-----------|
| 01 | Brins d'osier blanc |  | Longueur 120cm | 1 botte          |           |
| 02 | Brins d'osier brut  |  | Longueur 160cm | 1 botte          |           |
| 03 | Brins d'osier brut  |   | Longueur 120cm | 1 botte          |           |
| 04 | Poids               |  | 1kg            | 1                |           |
| 05 | Poids               |  | 500g           | 1                |           |

|    |                    |   |  |   |  |
|----|--------------------|---|--|---|--|
| 06 | Bac de trempage    |  |  | 1 |  |
| 07 | Bâche plastique    |  |  | 1 |  |
| 08 | Vaporisateur d'eau |  |  | 1 |  |



## 6. Liste de l'outillage à amener par chaque candidat

| N° | Matériel  | Photo | Particularité          | Qté par candidat |
|----|---|-------|------------------------|------------------|
| 01 | <i>Petit outillage à main spécifique pour la vannerie</i>                                   |       | Au choix des candidats | Libre            |
| 02 | <i>Matériau tressable ou non-tressable pour la réalisation de 50% en volume du module 2</i> |       | Au choix des candidats | Libre            |

## 7. Liste des équipements installés sur le site du concours

| N° | Équipement        | Photo | Particularité | Qté | Remarque |
|----|-------------------|-------|---------------|-----|----------|
| 01 | Table             |       |               | 1   |          |
| 02 | Chaise / tabouret |       |               | 1   |          |

## 8. Critères de notation



| N°              | Critères   | Barème     |
|-----------------|--|------------|
| <b>MODULE 1</b> |  |            |
| 01              | Respect des dimensions                               | 15         |
| 02              | Forme  | 10         |
| 03              | Régularité du tressage                               | 15         |
| 04              | Respect des techniques imposées                      | 10         |
| <b>MODULE 2</b> |  |            |
| 05              | Originalité / créativité                             | 10         |
| 06              | Utilisation d'un minimum de 3 techniques de tressage | 10         |
| 07              | Mise en valeur de la corbeille / aspect général      | 20         |
| 08              | Choix et harmonie des matériaux                      | 10         |
|                 | <b>Total</b>   | <b>100</b> |